


ご自身の資格状況を確認する方法について（スマートフォン）

1. スマートフォンで「日本バドミントン協会」を検索し、トップページを開き、メニューをタップ。



ここをタップ
(PCでいうシングルクリック)

2. トップページの「会員登録」をタップ。



ここをタップ
(PCでいうシングルクリック)

3. ログインする。



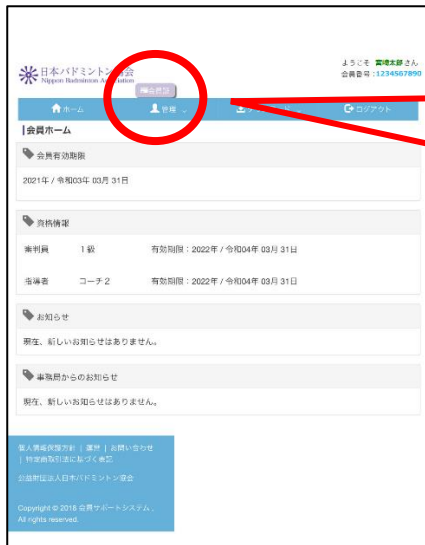
ご自身の会員番号を入力
旧番号 8桁
新番号 10桁
どちらも使用できます。

ご自身のパスワードを入力してください。
・初期値 各連盟登録担当者にお問い合わせください
または
・ご自身で新しく設定されたパスワード

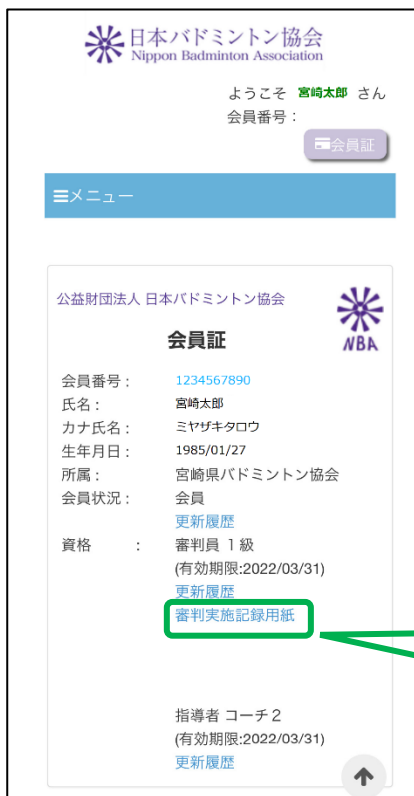
※会員番号（ログインID）はシステム移行前の8桁の番号をお持ちの方はそのままご利用いただけます。

※システム移行に伴いパスワードが初期化され

4. 会員情報、資格情報の確認ができます。さらに「会員証」をタップし、「詳細」をタップすると



「会員証」をタップし、
右下の「詳細」をタップしてください。



ご自身の

- ①会員状況・更新履歴
- ②審判員資格・更新履歴
- ③指導者資格・更新履歴の確認ができます。

手帳の廃止に伴い
審判実施記録用紙は、
ここからダウンロードしてご利用ください。