


2020 年度

JOC ジュニアオリンピックカップ  
バドミントン選手権大会宮崎県大会



日時： 2020年7月4日（土）：ジュニアの部 ダブルス  
7月5日（日）：ジュニアの部 シングルス

会場： 井上商店スポーツセンター高鍋町総合体育館

主催： 宮崎県バドミントン協会

主管： 宮崎県高体連バドミントン専門部

2020年度 JOCジュニアオリンピックカップ  
 バドミントン選手権大会 宮崎県大会  
 参加校および参加選手数一覧

No.	学校名	男子		女子	
		ダブルス	シングルス	ダブルス	シングルス
1	聖心ウルスラ	1	2	5	7
2	門川	2			
3	日向工業	3	4	1	2
4	妻	4	5	2	2
5	佐土原	1			2
6	日章学園	3	4	4	4
7	宮崎北				1
8	宮崎商業	1	2	3	3
9	宮崎工業	4	6	2	2
10	福島		1		
	合計	19	24	17	23

## 大会日程

- |         |   |
|---------|---|
| 1. 開館   | 7月4日(土)・5日(日)ともに8時00分                     |
| 2. 監督会議 | 7月4日(土) 8時45分 於：会議室                       |
| 3. 開会式  | 7月4日(土) 9時15分<br>①役員・選手集合 ②大会会長挨拶 ③競技上の注意 |
| 4. 競技開始 | 7月4日(土) 9時30分 7月5日(日) 9時00分               |
| 5. 閉会式  | 基本的に実施しない 表彰は全日程終了後                       |

## 競技日程

7月4日(土)	会場：井上商店スポーツセンター高鍋町総合体育館 男女ダブルス 決勝まで
7月5日(日)	会場：井上商店スポーツセンター高鍋町総合体育館 男女シングルス 決勝まで

## 大会役員

- |       |                   |                   |
|-------|-------------------|-------------------|
| 会 長   | 宮崎県バドミントン協会 会長    | 相澤 潔              |
| 副 会 長 | 宮崎県バドミントン協会 理事長   | 松岡 弘高             |
| 大会委員長 | 宮崎県高体連バドミントン専門委員長 | 山内 勉 (佐土原高校)      |
| 大会委員  | 田原 秀典 (宮崎商業高校)    | 時任 淳 (聖心ウルスラ学園高校) |
|       | 武藤 紘平 (富島高校)      | 長友 孝行 (宮崎農業高校)    |
|       | 椎葉 耕一 (妻高校)       | 長友 翔 (宮崎工業高校)     |
|       | 藤村 晃久 (延岡高校)      |                   |
|       | 参加各校バドミントン部顧問     |                   |

## 競技役員

- |                         |  |                |
|-------------------------|--|----------------|
| レフェリー<br>(競技委員長)        | 宮崎県バドミントン協会 審判部 審判委員                       | 田原 秀典          |
| デピュティーレフェリー<br>(競技審判部長) | 宮崎県高体連バドミントン専門委員長                          | 山内 勉           |
| 競技審判副部長                 | 長友 翔 (男子) 時任 淳 (女子)                        |                |
| 審判員                     | 参加各校バドミントン部顧問<br>参加各校バドミントン部員              |                |
| 大会運営委員                  | 【男子】                                       | 【女子】           |
| 会 場                     | 山内 勉                                       | 時任 淳           |
| 進 行                     | 椎葉 耕一                                      | 藤村 晃久          |
| 記 録                     | 長友 翔                                       | 長友 孝行<br>武藤 紘平 |
| 補助員                     | 【男子】 宮崎工業高校バドミントン部員<br>【女子】 宮崎商業高校バドミントン部員 |                |

新型コロナウイルス感染症対策として、下記の通りの対策をとって大会運営を行います。

※公益財団法人 日本バドミントン協会「新型コロナウイルス感染症対策に伴うバドミントン活動ガイドラインより引用

## 1. 大会開催への配慮及び準備に関する注意事項

### (1) 大会関係者について

大会関係者とは、選手だけでなく、チームスタッフ・大会スタッフまでを対象とする。

- ・選手及び指導者、大会スタッフ等の関係者の総数を想定して検討する。
- ・運営スタッフ等の体調確認を行う。
- ・全ての関係者に対して、書類による体調の確認を行う。
- ・大会関係者は常時マスクを着用する。水分補給を促し、熱中症対策も講じる。
- ・状況により、観客（応援者）の入場制限を行う。

### (2) 式典等、運営の簡略化

- ・開閉会式および表彰式については整列の仕方を工夫で簡略化し、密にならないよう配慮する。

### (3) 大会会場内に関する確認及び準備事項

会場の使用方法等については、施設管理者と十分に確認する。

#### 1) 会場内の各出入口

- ・競技に支障がない範囲で換気のため常に解放しておく

#### 2) トイレ、手洗い場所

トイレ（洗面所）は感染リスクが比較的高いため、以下に配慮する。

- ・関係者が触れると考えられる場所（洗面台、ドアノブ等）をこまめに消毒する。
- ・洗面所には手指消毒剤を用意する。

#### 3) 更衣室、食事・休憩・待機スペース

- ・更衣室の使用は更衣のみとする。
- ・待機スペースについて使用場所を指定し、席の移動を禁止する。

#### 4) 大会本部及び関係者控え室

- ・大会本部の設置は、密を避けるように配置し、適切な運営スペースを確保する。
- ・関係者控え室は、なるべく多くの部屋を確保し、密を避けるようにする。
- ・可能な限り常時、窓や扉を開放する。難しい場合はこまめに換気する。
- ・運営物品や共有物等は、定期的に消毒を行う。

#### 5) 競技会場（競技スペース）及び競技関係用具類等

- ・バドミントン競技の特性を考慮し、遮光性に配慮の上、可能な限り窓や扉を解放して行う。
- ・窓や扉が解放できない場合は、換気のタイミングや喚起時間等をきめ、事前に周知する。
- ・コートサイドには、選手が使用するカゴは設置せず、各自用意したものの中に収容させる。
- ・コートのモップがけを試合終了するごとに行う。
- ・主審台、線審、得点板係の椅子は設置しない。
- ・試合前後の選手同士の握手は行わない。

#### 6) 観客の管理

- ・靴箱は利用せず、各自のシューズ袋に入れて保管する
- ・関係者すべてのマスクの着用を義務づける。ただし、練習・試合の時はそれを義務づけない。
- ・応援は声をそろえての声援を不可とし、最小限の声かけや拍手にとどめる。
- ・応援は1カ所に集まって行わず、可能な限り指定された場所から行うようにする。

## 2、大会参加者に関する留意事項

参加者には以下の措置を周知する

- (1) 次の事項に該当する場合は、自主的に参加を見合わせる
  - 1) 体調がよくない（例：発熱・咳・倦怠感などの症状がある）
  - 2) 同居家族や身近な知人に感染が疑われる方がいる
  - 3) 過去 14 日以内に政府から入国制限、入国後の観察期間を必要とされている国、地域等への渡航又は当該が移住者との濃厚接触がある
- (2) マスクの持参・着用  
競技を行っていない時、会話をするときにはマスクを着用する
- (3) 手洗い、アルコール等による手指消毒等による日常の感染症予防の実施
- (4) 他の参加者、大会関係者等との距離の確保（最低でも 1 m）
- (5) 大きな声での会話や応援（声援）の禁止し、席を移動しての応援をしない
- (6) 水分補給のためのボトルをコートサイドに持ってくるときは各自のバッグ等に収容する
- (7) ラケット・タオル等の共用はしない
- (8) プレーヤー同士のハイタッチ等は極力行わない
- (9) 試合が終了するごとにコートのモップがけを行う
- (10) 各学校の部顧問は以下のものを専門部に提出すること
  - ①高体連作成の「R2 大会等 開催・実施時の感染防止対策チェックリスト（部顧問用）」（**大会当日の朝**）
  - ②事前に作成した専門部指定の選手名簿（チーム用） 上記(10)-①と併せて提出（**大会当日の朝**）
  - ③事前に作成した大会当日に来場する保護者の名簿（**大会 2 日前まで**）※事前連絡の無い保護者については体育館入り口にて必ず受付をする
- (11) 日本バドミントン協会作成の「当日に関する確認事項（選手向け）」にて感染防止に努めること  
※日本バドミントン協会作成の確認事項については、専門部より FAX 等にて事前に各学校に送り、大会までに全選手に周知しておくこと
- (11) 試合・役割（敗者審判等）が終了したら、観戦や応援をせず、速やかに帰宅する
- (12) 参加者（選手・保護者）把握のため、名簿へ関係事項について記載する
- (13) 感染防止のために主催者側が決めた措置の遵守、主催者の指示に従う

## 新型コロナウイルス感染症対策チェックリスト（専門部作成）※チーム用

※公益財団法人 日本バドミントン協会「新型コロナウイルス感染症対策に伴うバドミントン活動ガイドラインより引用

### (1) 大会会場内に関する確認及び準備事項

#### 1) 会場内の各出入口

- 競技に支障がない範囲で換気のため常に開放しておく

#### 2) トイレ、手洗い場所

- 洗面所では手指消毒剤を使用し消毒を心がける

#### 3) 更衣室、食事・休憩・待機スペース

- 更衣室の使用は更衣のみとする
- 待機スペースについて使用場所を指定し、席の移動を極力禁止する

#### 4) 関係者控え室

- 控え室は、なるべく密を避けるようにする
- 可能な限り常時、窓や扉を開放する。難しい場合はこまめに換気する

#### 5) 競技会場（競技スペース）及び競技関係用具類等

- 競技時は遮光性に配慮の上、可能な限り窓や扉を開放して行う
- 窓や扉が開放できない場合は、換気のタイミングや換気時間等をきめ開放する
- コートサイドには、選手が使用するカゴは設置しないので各自用意したものの中に收容する
- コートのモップがけを試合終了するごとに行う
- 主審台、線審、得点板系の椅子は設置しない
- 試合前後の選手同士の握手は行わない

#### 6) 観客の管理

- 靴箱は利用せず、各自のシューズ袋に入れて保管する
- 関係者すべてのマスクの着用を義務づける。ただし、練習・試合の時はそれを義務づけない
- 応援は声をそろえての声援を不可とし、最小限の声かけや拍手にとどめる
- 応援は1カ所に集まって行わず、可能な限り指定された場所から行うようにする

※一部、高体連作成のチェックリストと重複します

項目によっては保護者にも徹底するよう、連絡をお願いします。



# 競技上の注意

## 1. 競技に伴う入退場について

- (1) 競技予告コールにより、当該コートへ集合して下さい。
- (2) コーチングシートに入れるのは、登録されている監督・コーチ・マネージャー・協会登録されている生徒2名以内とします。試合終了後は消毒を行うこと。
- (3) 選手は、要項で指定された服装で試合を行うこと。
- (4) 試合は試合番号順にコートを変更して行いますので、場内アナウンスに十分注意して下さい。
- (5) コーチがコートを移動する場合は、シャトルがインプレーでないときに行うこと。また、コートサイドには立たないこと。コーチングシートでの服装については公認審判員規程に従うこと。

## 2. 公式練習について

- (1) 試合直前の公式練習はありません。朝の練習のみに限ります。コール後の練習は競技進行の妨げになりますので、行わないで下さい。コートに来たらすぐ試合を開始して下さい。
- (2) 試合中、試合のないコートでの練習は一切禁止します。

## 3. インターバルについて

- (1) 11点で60秒以内、各ゲーム終了後120秒以内とします。
- (2) 試合が連続した場合、次の試合との間隔は、最低10分とします。
- (3) 原則として、事故タイムは設けません。事故発生後、直ちに競技役員に連絡してください。

## 4. 審判について

- (1) 原則として、敗者審判とします。勝者が自分の試合の審判用紙を本部席に届け、次の試合の審判用紙を受け取って敗者に渡してください。初回戦は、参加校に割り当てますので協力して下さい。
- (2) 現行の(公財)日本バドミントン協会競技規則、大会運営規程により行います。規定を厳守してください。

### サービスについての改定(2019.04.1)

※1「サーバーのラケットで打たれる瞬間に、シャトル全体が必ずコート面から1.15m以下でなければならない。」

※2「ラケットヘッド及びシャフトは、シャトルを打つ瞬間に下向きでなければならない。」

は、削除されました。

- (3) 汗拭きのためコートを離れる場合は主審の許可を得て下さい。また、試合中、第三者の力を借りることはできません。
- (4) プレーヤーが汗でコート周辺を汚している場合やラリー後の過度な激しい行為(相手に向かっての威嚇)は、不品行な行いとして警告・フォルトの対象となります。

## 5. 得点について

全試合、正式ゲーム(21点3ゲーム)にて実施します。

## 6. 順位決定戦について

ダブルス・シングルスともに3位決定戦を行います。

## 7. シャトルについて

- (1) 1試合につき1球、本部席より支給します。不足分は、相互持ち寄りとします。
- (2) (公財)日本バドミントン協会検定1種合格品のシャトルを使用します。

## 8. 施設使用上の注意

- (1) 大会会場は、弁当がら・空き缶・ゴミなど自分たちで持ち込んだものは自分たちで持ち帰ることになっています。
- (2) 観客席・更衣室での盗難には各自で気をつけてください。
- (3) 競技場内と屋外の履き物は、はっきりと区別してください。
- (4) ロビー・通路・及び玄関は、避難通路確保のためシート敷きは禁止します。



7月4日(土) 2020年度ジュニアオリンピックカップ:井上商店スポーツセンター高鍋町総合体育館

コート番号 時間	1	2	3	4	5	6	7	8	9	10	11	12
9:15		BD1	BD2	BD3				GD1				
9:45		BD4	BD5	BD6	BD7			GD2	GD3	GD4	GD5	
10:15		BD8	BD9	BD10	BD11			GD6	GD7	GD8	GD9	
10:45		BD12	BD13	BD14	BD15			GD10	GD11	GD12	GD13	
11:15		BD16	BD17					GD14	GD15			
11:45		BD18		BD19				GD16		GD17		

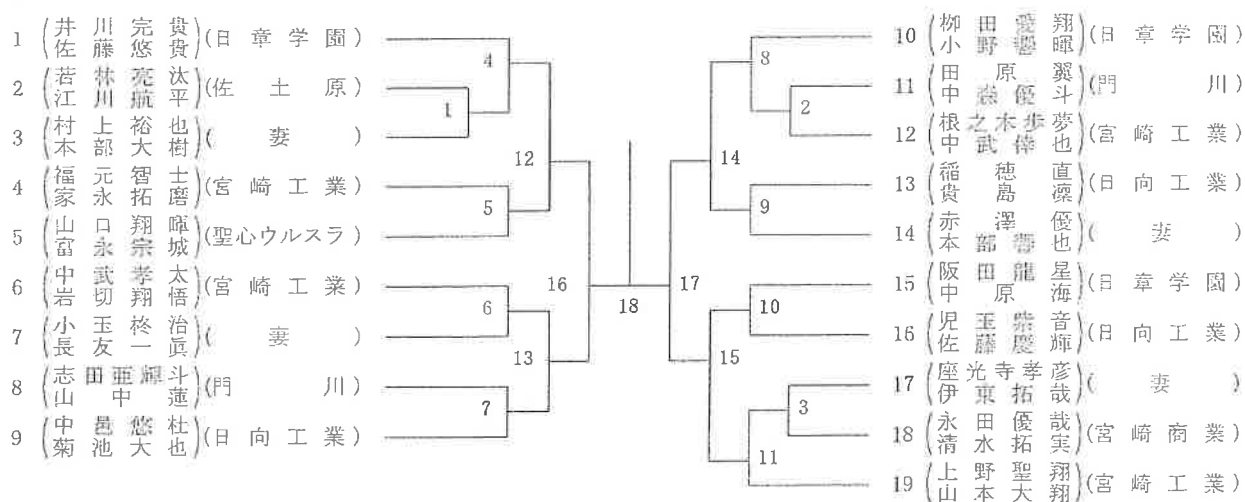
7月5日(日) 2020年度ジュニアオリンピックカップ:井上商店スポーツセンター高鍋町総合体育館

コート番号 時間	1	2	3	4	5	6	7	8	9	10	11	12
9:15		BS1	BS2	BS3	BS4			GS1	GS2	GS3	GS4	
9:45		BS5	BS6	BS7	BS8			GS5	GS6	GS7		
10:15		BS9	BS10	BS11	BS12			GS8	GS9	GS10	GS11	
10:45		BS13	BS14	BS15	BS16			GS12	GS13	GS14	GS15	
11:15		BS17	BS18	BS19	BS20			GS16	GS17	GS18	GS19	
11:45		BS21	BS22					GS20	GS21			
12:15		BS23		BS24				GS22		GS23		

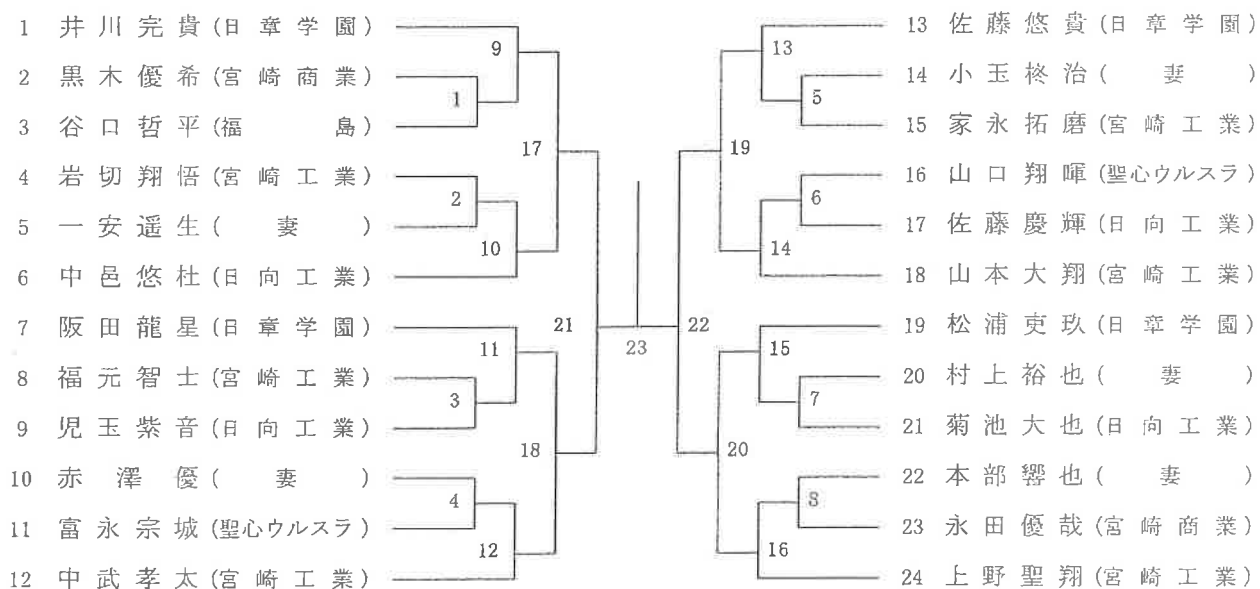
すべて正式ゲーム

# 男子組み合わせ

## 【ダブルス】

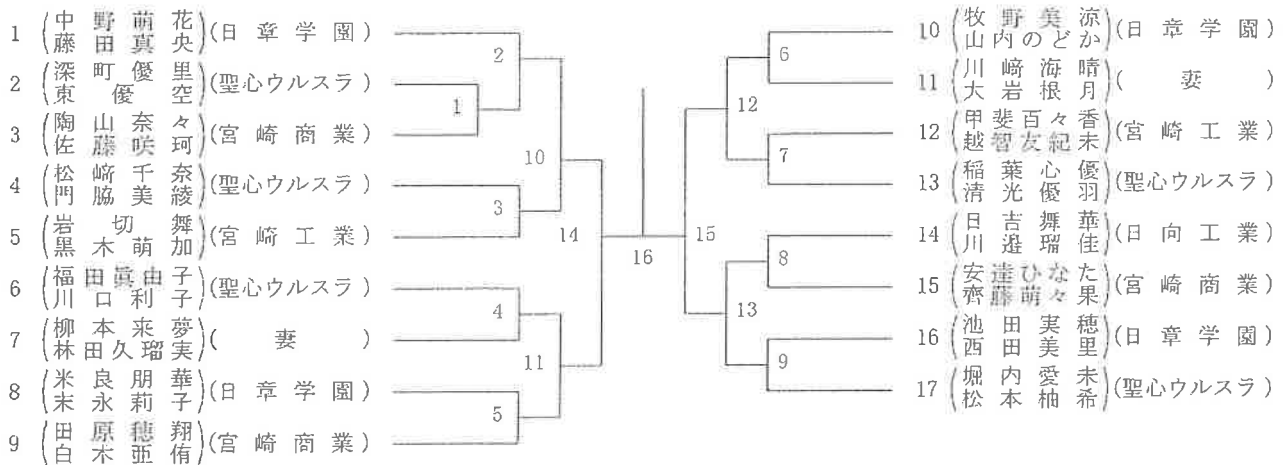


## 【シングルス】

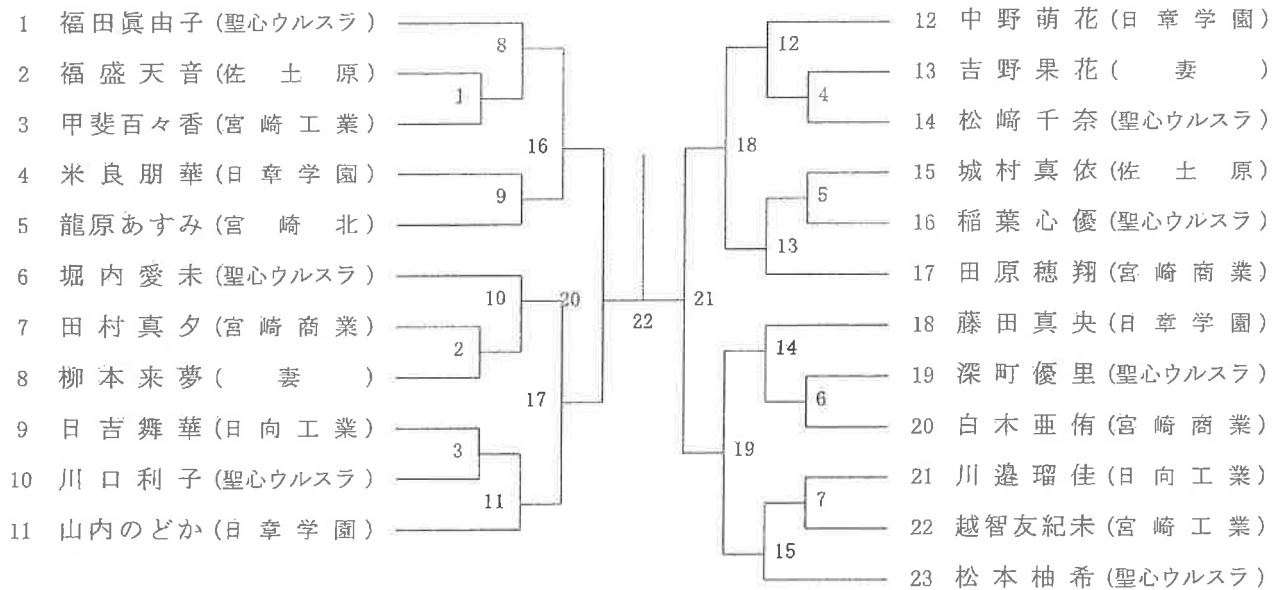


# 女子組み合わせ

## 【ダブルス】



## 【シングルス】



## 審判上の留意事項・主な主審のコールの仕方

- 選手をネット前に整列させる。氷のうはインターバルのみ使用可。(コーチがいればコーチングシート保管、いない場合は床を濡らさない配慮をさせる。ハードクーラーボックス不可。)

「A 高校 B さん C さん 対 X 高校 Y さん Z さんの試合を行います。」

サービスの高さが 115 cm に変更になっています。ユニフォームや体等で高さの確認を行ってください。

「よろしくお願いします。」「トスをしてください。」→下記 表 1

- トスをした後に練習をさせてください。ダブルスはパートナー・シャトル各自、シングルスは対戦相手・シャトル支給。

「2 分間の練習を行います。練習を開始してください。」…2 分後「練習をやめてください。」

※ 握手をする際はネットを下げない。ネットに触れない。

内 容	コ ー ル
1. 最初のサービングサイドとレシービングサイドを決める。	①氏名・ユニフォーム・背面表示・サービスの順の確認。 ②コイントスカ、じゃんけんをする。
<div style="border: 1px solid black; padding: 5px;"> <p>第 6 条 トス 第 1 項 プレーが始まる前にトスが行われ、トスに勝ったサイドが次の(1)か(2)のいずれかを選ぶ。 (1)最初にサービスをするか、レシーブをするか。 (2)マッチ(試合)開始のとき、そのコートのもちらかのエンドを選ぶか。 第 2 項 トスに負けたサイドは、残りを選ぶ。</p> </div>	
2. プレーヤーの紹介 (1)シングルス	オンマイライト B さん A 高校 A 県 オンマイレフト Y さん X 高校 X 県 Y さん トウ サーブ ラブオール プレイ
(2)ダブルス	オンマイライト B さん C さん A 高校 A 県 オンマイレフト Y さん Z さん X 高校 X 県 Y さん トウ サーブ トウ B さん ラブオール プレイ
3. スコアのコール (1)第 1 ゲーム(または第 2 ゲーム)で、一方のサイドのスコアが 11 点に達したとき(例 11-8)	ラリー後すぐにストップウォッチを押す サービスオーバー 11-8 インターバル
(2)40 秒経過したら	○コート 20 秒(2 回) ※アドバイス等を終了し、コートに入らせる。
(3)インターバルが終わったら	11-8 プレイ ※60 秒以内の開始可
(4)どちらかのサイドが 20 点になったとき	※ゲームポイント・マッチポイントは(5)を除いて最初の 1 回のみ
①あと 1 点でゲームまたはマッチが終了するとき (20-17)	①20 ゲームポイント(またはマッチポイント)17
②20-20 のとき	②20 オール
(5)どちらかのサイドが 29 点になったとき	
①29-28 のとき	①29 ゲームポイント(またはマッチポイント)28
②29-29 のとき	②29 ゲームポイント(またはマッチポイント)オール
4. 第 1 ゲームが終了したとき (1)21-17 のとき	ラリー後すぐにストップウォッチを押す (1) <b>ゲーム</b> ファーストゲーム ワンバイ Y さん Z さん 21-17
(2)100 秒経過したら	○コート 20 秒(2 回) ※アドバイス等を終了し、コートに入らせる。
5. 第 2 または第 3 ゲームを開始するとき	セカンドゲーム ラブオール プレイ または ファイナルゲーム ラブオール プレイ ※120 秒以内の開始可
6. 第 2 ゲームでマッチ(試合)が終わったとき 21-17、21-18 のとき	<b>ゲーム</b> マッチワンバイ Y さん Z さん 21-17 21-18
6. 第 2 ゲームが終わり 1-1 になったとき 21-18 のとき	ラリー後すぐにストップウォッチを押す <b>ゲーム</b> セカンドゲーム ワンバイ B さん C さん 21-18 ワンゲームオール
7. 第 3 ゲームでどちらかのサイドのスコアが 11 点になったとき 11-8	場合によっては「サービスオーバー」とコールして、次に「11-8」とコールし、 「インターバル チェンジエンズ」とコールし、 インターバルの後、「11-8 プレイ」とコールする。
8. マッチ(試合)が終わったとき 21-17 18-21 21-18 のとき	<b>ゲーム</b> マッチワンバイ Y さん Z さん 21-17 18-21 21-18

- マッチ終了後、選手と握手をしてください。

**間違っているコールの例** 「21 点 3 ゲーム ラブオール プレイ」「ポイント 1-0」「オーバー」「ゲームセット」

### 今大会は、コロナウイルス感染症予防対策のため

- ◆ 試合前の練習および試合前後の握手は行わないでください。
- ◆ 飛沫防止のため、主審のコールは行わないものとします。

